

Led dimmer duo 2x 0-100W fase afsnijding (RC)



Price: €57.81

SKU: ECO-DIM.05

Product Categories: [Dimmers](#)

Product Page:

<https://www.elektrocentrale.nl/product/led-dimmer-duo-2x-0-100w-fase-afsnijding-rc/>

Product Summary

Algemene informatie

Artikelnummer: ECO-DIM.05

Type led dimmer: Trailing Edge / Fase afsnijding / R,C

Vermogen: 2x 0-100 Watt LED

Bediening: Druk/draai

Verpakking: Per stuk verpakt

Product Description

Productomschrijving

- ✓ 2x 0-100W led
- ✓ Fase afsnijding (RC)
- ✓ Optimale dimbaarheid & lichtstabiliteit
- ✓ MIN afstellingen
- ✓ Bescherming tegen overbelasting & stoorsignalen
- ✓ Geruisloos dimmen
- ✓ Soft-start systeem
- ✓ Kleine inbouwdiepte
- ✓ Geschikt voor alle dimmerknoppen met D-vorm gat
- ✓ Bijpassend afdek materiaal voor ieder merk leverbaar
- ✓ Druk/draaiknoppen

Geschikte merken afdek materiaal]

Geschikt voor alle merken duo afdek materiaal met D-vormig gat.

Indien bestaand afdek materiaal geen D-vormig gat heeft, bieden wij tevens dimmerknoppen (incl. centraalplaat & raamwerk) aan welke passend in bestaande (enkelvoudige en meervoudige) raamwerken zijn.

- Berker by Hager - Busch-Jaeger - Gira - JUNG - Merten by Schneider - PEHA

Geschikte lampen - Led lampen 230V* (max. 2x 100W) - Gloeilampen (max. 100W) -

Halogeenlampen 230V (max. 100W) - Laagspanningslampen met elektronische trafo, zoals led lampen met trafo (max. 100W)

*Mits de lampen werken op een fase afsnijdende / trailing edge led dimmer.

Product specificaties

Merk:

EcoDim

Vermogen (wattage):

2x 0-100W/VA LED

Voltage (input):

230V

Dimtechniek:

Fase afsnijding (trailing edge)

Bediening:

Druk/draaischakelaar

Afmeting in mm (buitenmaat afdekraam):

n.v.t.

Inbouwmaat in mm (past in iedere inbouwdoos):

71x71x23 (LxBxD)

Verpakking:

Per stuk

Garantie:

2 jaar

Artikelnummer:

ECO-DIM.05

Product Gallery


ECO-DIM.05

- ✓ 2x 0-100W led
- ✓ Fase afsnijding (RC)
- ✓ Optimale dimbaarheid & lichtstabiliteit
- ✓ MIN afstellingen
- ✓ Bescherming tegen overbelasting & stoorsignalen
- ✓ Geruisloos dimmen
- ✓ Soft-start systeem
- ✓ Kleine inbouwdiepte
- ✓ Geschikt voor alle dimmerknoppen met D-vorm gat
- ✓ Bijpassend afdek materiaal voor ieder merk leverbaar



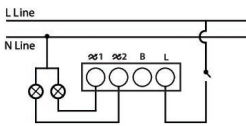
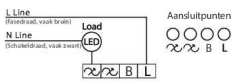
Merk	EcoDim
Vermogen	2x 0-100W led
Voltage (Input)	220-240VAC
Dimtechniek	Fase afsnijding / RC / Trailing edge / Tronic
Bediening	Druk/Draai
Inbouwmaat in mm	71x71x23mm
Garantie	2 jaar
Geschikte merken afdek materiaal	<ul style="list-style-type: none">✓ Berker by Hager✓ Gira✓ Merten by Schneider✓ Busch-Jaeger✓ JUNG✓ PEHA







Aansluitschema



MIN instellen

Gebruik de MINMAX meters om het minimale en maximale lichtniveau en -stabiliteit in te stellen.

Min. lichtniveau instellen:

Zet de verlichting aan middels de dimmer a.s. Draai vervolgens de dimmer zo ver mogelijk naar links (minimale lichttoestand). Ga de lampen langzaam? Draai dan met een schroevendraaier de MIN potentiometer langzaam naar rechts voor stabiel licht is het licht al stabiel? Draai de MIN dan langzaam naar links voor een nog betere dimbaarheid, tot net vóór het punt de lampen gaan knipperen. Draai de beste dimbaarheid van deze led lampen. Dit kunt u voor beide lichtgroepen instellen.

EcoDim® Handleiding

Led duodimmer fase afsnijding / trailing Edge

ECO-DIM.05



Let op:

- Dit is een faseonderdrukker en dient aangesloten te worden zoals onder het juiste aansluitschema staat weergegeven.
- Het installeren van de dimmer op een netstroom van 230V dient te worden uitgevoerd door een gespecialiseerd vakman, rekening houdend met de nationale voorschriften. Zorg bij alle werkzaamheden dat de elektriciteit is uitgeschakeld.